

BONITETNO IZVJEŠĆE

FAST REPORT

ZA SUBJEKT:

ARMIRANJE BEŠENIĆ d.o.o.

PREUZELO:

ouivanak

Ivana Kalkan

tcpip: 213.149.62.203

10. siječanj 2022., 10:37:03



Centrala: + 385 1 30 30 500

marketing.hr@bisnode.com

prodaja.hr@bisnode.com

kontakt.hr@bisnode.com

www.bisnode.hr

Adresa: Fallerovo šetalište

22, HR-10000 Zagreb

PROFIL

OPĆI PODACI

Poduzeće: ARMIRANJE BEŠENIĆ d.o.o.

OIB: 53392810745

Djelatnost: 43.99 Ostale specijalizirane građevinske djelatnosti, d. n.

Godina osnivanja: 1992

Vlasništvo: privatno vlasništvo

Kapital: 100% domaći kapital

Veličina: 1 - mikro

KONTAKT PODACI

Adresa: III Struge 2 , Zagreb

Telefon: (091) 6437600

ODGOVORNE OSOBE

Ankica Begić, direktorica

ŽIRORAČUNI

HR7224020061100992479

HR4523400091110652329

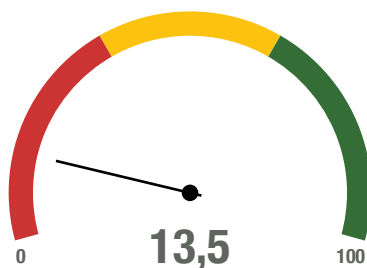
HR7724020061300016989

Bonitetna ocjena

D2

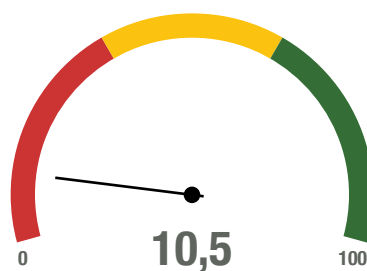
NAZIV	VRIJEDNOST	SKALA	TUMAČENJE
Udio duga u financiranju	30,54		Iznadprosjecno
Platežna sposobnost	1,5		Prosjecno
Pokrivenost rashoda EBITDA-om	0		Ispodprosjecno
Kreditna izloženost iz operativnog poslovanja	0,98		Slabo
Stopa povrata na imovinu	-12,98		Slabo
Produktivnost ukupne imovine	0,38		Ispodprosjecno

Poslovanje



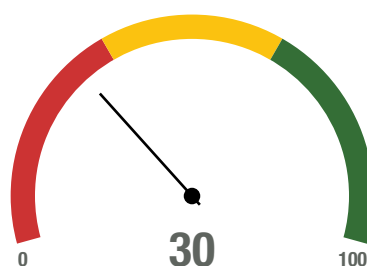
NAZIV	VRIJEDNOST	SKALA	TUMAČENJE
Bonitetna ocjena	D		Ispodprosjecno
Prihod po zaposleniku	253.677 kn		Prosjecno
Neto profitna marža	-8,91 %		Slabo
Tekuća likvidnost	1,19 %		Iznadprosjecno
Novčani omjer	0,02		Slabo
Stupanj zaduženosti	0,31		Iznadprosjecno
Dani vezivanja potraživanja	210 dana		Slabo
Dani vezivanja obveza	266 dana		Slabo

Trend



NAZIV	VRIJEDNOST	SKALA	TUMAČENJE
Ukupni prihodi	-32,6 %		Slabo
Neto dobit	-173 %		Slabo
Broj zaposlenih	-62,5 %		Slabo
Imovina	-12,5 %		Ispodprosjecno
Neto profitna marža	-208,4 %		Slabo
Tekuća likvidnost	-52,8 %		Ispodprosjecno
Novčani omjer	+100 %		Iznadprosjecno
Stupanj zaduženosti	-13,9 %		Odlicno
Dani vezivanja potraživanja	+208,8 %		Slabo
Dani vezivanja obveza	-21,1 %		Prosjecno

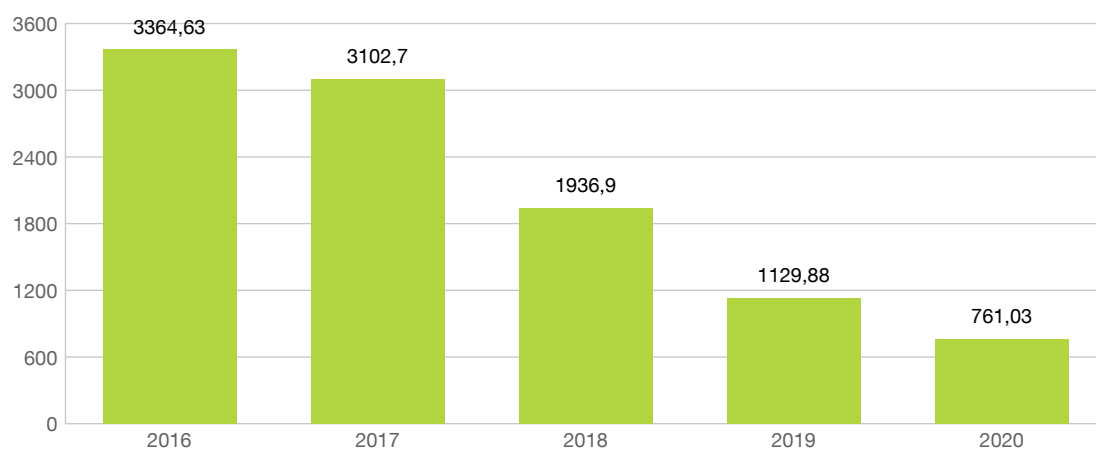
Stabilnost



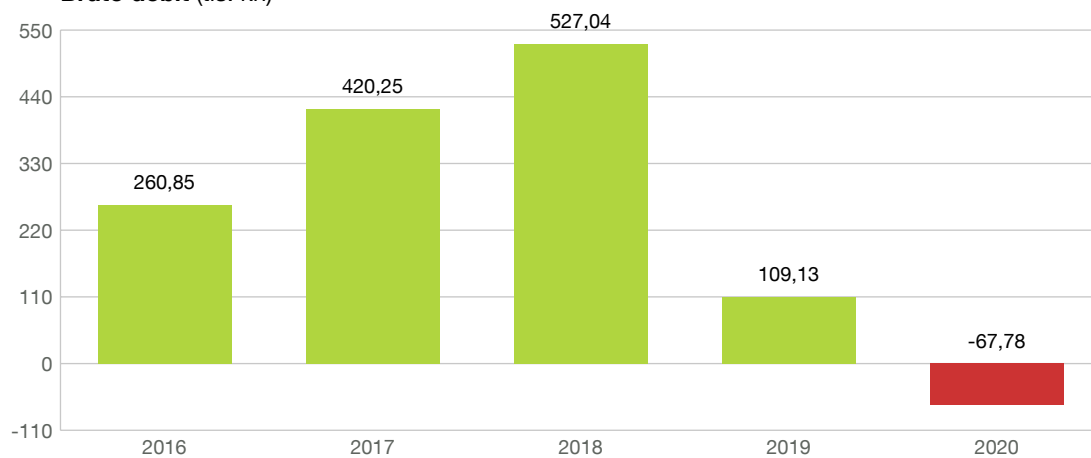
Blokada	Da
Predstečaj	Ne
Stečaj	Ne
Likvidacija	Ne
Porezni dug	Ne
Neisplata plaća	Ne

Ključni pokazatelji

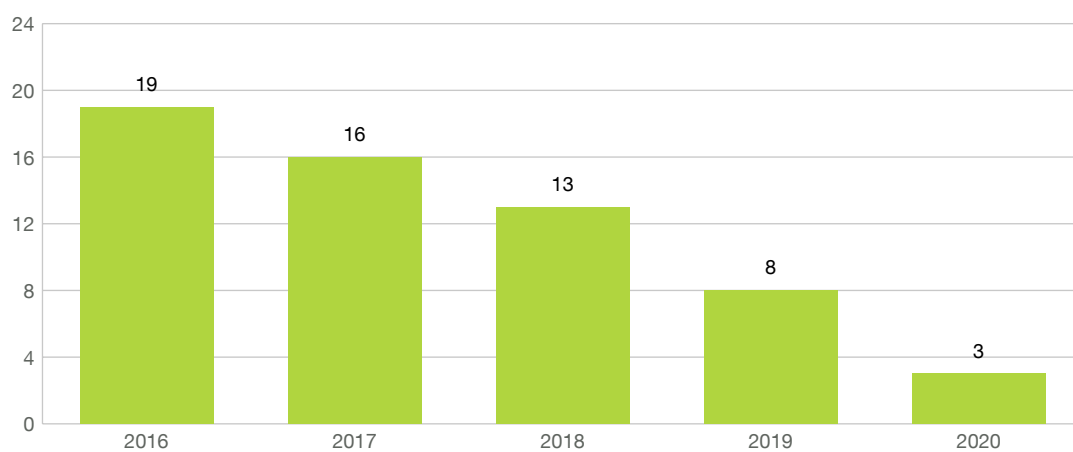
Prihodi (tis. kn)



Bruto dobit (tis. kn)



Broj zaposlenih



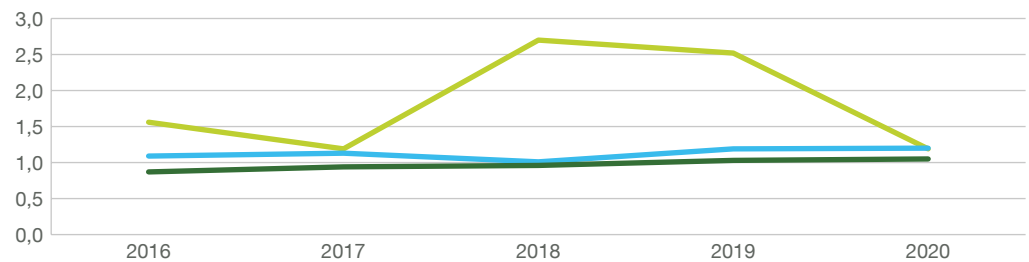
Usporedba sa sektorom i RH

Tekuća likvidnost

ARMIRANJE BEŠENIĆ

Sektor

Gospodarstvo

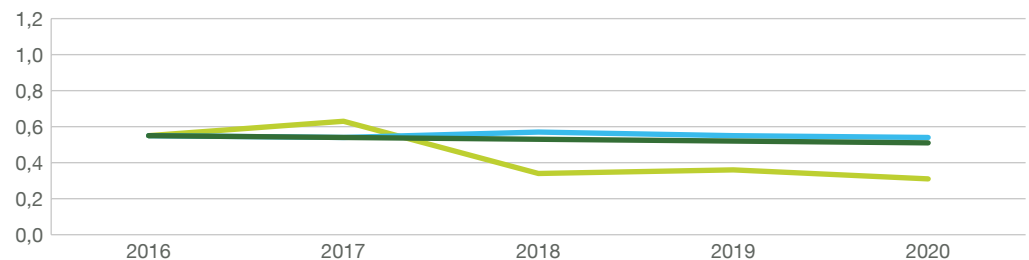


Stupanj zaduženosti

ARMIRANJE BEŠENIĆ

Sektor

Gospodarstvo

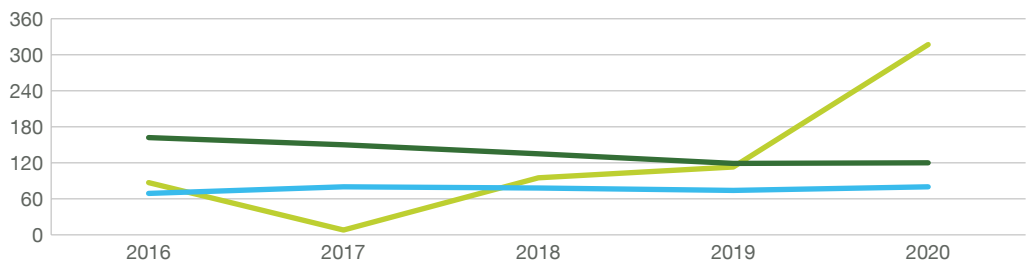


Naplata potraživanja

ARMIRANJE BEŠENIĆ

Sektor

Gospodarstvo

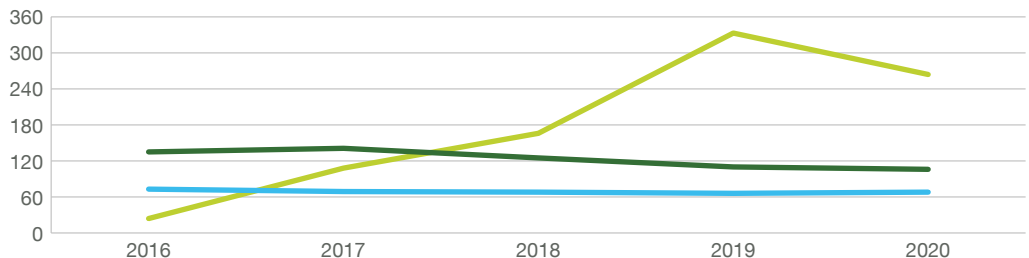


Plaćanje obveza

ARMIRANJE BEŠENIĆ

Sektor

Gospodarstvo

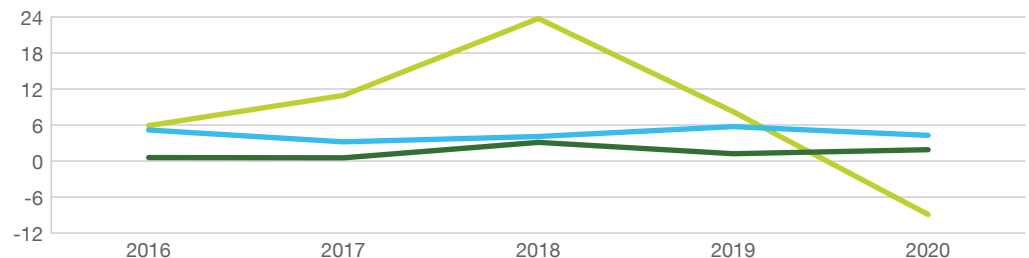


Neto profitna marža

ARMIRANJE BEŠENIĆ

Sektor

Gospodarstvo

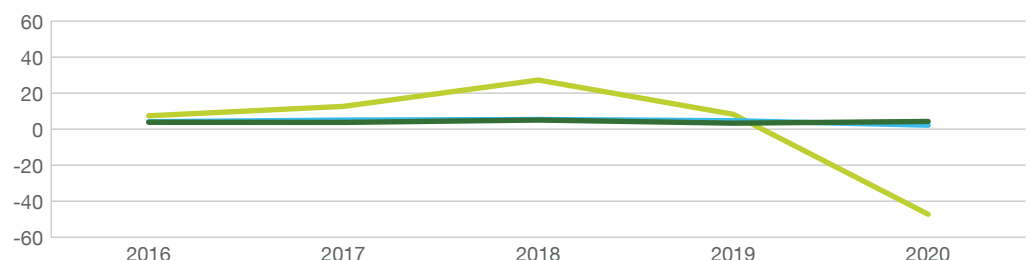


Operativna marža

ARMIRANJE BEŠENIĆ

Sektor

Gospodarstvo



BILANCA RDG

ARMIRANJE BEŠENIĆ d.o.o. / 10. siječanj 2022.

Bilanca

	2018	2019	2020
A) POTRAŽIVANJA ZA UPISANI A NEUPLAĆENI KAPITAL (u kn)	0	0	0
B) DUGOTRAJNA IMOVINA (u kn)	5.400	53.000	1.180.300
I. NEMATERIJALNA IMOVINA (u kn)	0	0	0
1. Izdaci za razvoj (u kn)	0	0	0
2. Koncesije, patenti, licencije, robne i uslužne marke, softver i ostala pr (u kn)	0	0	0
3. Goodwill (u kn)	0	0	0
4. Predumovi za nabavu nematerijalne imovine (u kn)	0	0	0
5. Nematerijalna imovina u pripremi (u kn)	0	0	0
6. Ostala nematerijalna imovina (u kn)	0	0	0
II. MATERIJALNA IMOVINA (u kn)	5.400	53.000	322.400
1. Zemljište (u kn)	0	0	0
2. Građevinski objekti (u kn)	0	0	0
3. Postrojenja i oprema (u kn)	5.400	5.400	5.400
4. Alati, pogonski inventar i transportna imovina (u kn)	0	47.600	317.000
5. Biološka imovina (u kn)	0	0	0
6. Predumovi za materijalnu imovinu (u kn)	0	0	0
7. Materijalna imovina u pripremi (u kn)	0	0	0
8. Ostala materijalna imovina (u kn)	0	0	0
9. Ulaganje u nekretnine (u kn)	0	0	0
III. DUGOTRAJNA FINANCIJSKA IMOVINA (u kn)	0	0	0
* Udjeli (dionice) kod povezanih poduzetnika (u kn)	0	0	0
1. Ulaganja u udjele (dionice) poduzetnika unutar grupe (u kn)	0	0	0
2. Ulaganja u ostale vrijednosne papire poduzetnika unutar grupe (u kn)	0	0	0
3. Dani zajmovi, depoziti i slično poduzetnicima unutar grupe (u kn)	0	0	0
* Sudjelujući interesi (udjeli) (u kn)	0	0	0
4. Ulaganja u udjele (dionice) društava povezanih sudjelujućim interesom (u kn)	0	0	0
5. Ulaganja u ostale vrijednosne papire društava povezanih sudjelujućim int (u kn)	0	0	0
6. Dani zajmovi, depoziti i slično društvima povezanim sudjelujućim interes (u kn)	0	0	0
7. Ulaganja u vrijednosne papire (u kn)	0	0	0
8. Dani zajmovi, depoziti i slično (u kn)	0	0	0
9. Ostala ulaganja koja se obračunavaju metodom udjela (u kn)	0	0	0

10. Ostala dugotrajna financijska imovina (u kn)	0	0	0
IV. POTRAŽIVANJA (u kn)	0	0	857.900
* Potraživanja od povezanih poduzetnika (u kn)	0	0	0
1. Potraživanja od poduzetnika unutar grupe (u kn)	0	0	0
2. Potraživanja od društava povezanih sudjelujućim interesom (u kn)	0	0	0
3. Potraživanja od kupaca (u kn)	0	0	0
4. Ostala potraživanja (u kn)	0	0	857.900
V. ODGOĐENA POREZNA IMOVINA (u kn)	0	0	0
C) KRATKOTRAJNA IMOVINA (u kn)	1.788.100	1.941.400	547.200
I. ZALIHE (u kn)	0	0	0
1. Sirovine i materijal (u kn)	0	0	0
2. Proizvodnja u tijeku (u kn)	0	0	0
3. Gotovi proizvodi (u kn)	0	0	0
4. Trgovačka roba (u kn)	0	0	0
5. Predujmovi za zalihe (u kn)	0	0	0
6. Dugotrajna imovina namijenjena prodaji (u kn)	0	0	0
7. Biološka imovina (u kn)	0	0	0
II. POTRAŽIVANJA (u kn)	696.600	840.000	537.000
1. Potraživanja od poduzetnika unutar grupe (u kn)	0	0	0
2. Potraživanja od društava povezanih sudjelujućim interesom (u kn)	89.700	133.400	161.300
3. Potraživanja od kupaca (u kn)	409.200	201.700	317.000
4. Potraživanja od zaposlenika i članova poduzetnika (u kn)	0	319.700	0
5. Potraživanja od države i drugih institucija (u kn)	197.700	185.200	58.700
6. Ostala potraživanja (u kn)	0	0	0
III. KRATKOTRAJNA FINANCIJSKA IMOVINA (u kn)	1.091.500	1.091.500	0
* Udjeli (dionice) kod povezanih poduzetnika (u kn)	0	0	0
1. Ulaganja u udjele (dionice) poduzetnika unutar grupe (u kn)	0	0	0
2. Ulaganja u ostale vrijednosne papire poduzetnika unutar grupe (u kn)	0	0	0
3. Dani zajmovi, depoziti i slično poduzetnicima unutar grupe (u kn)	0	0	0
* Sudjelujući interesi (udjeli) (u kn)	0	0	0
4. Ulaganja u udjele (dionice) društava povezanih sudjelujućim interesom (u kn)	0	0	0
5. Ulaganja u ostale vrijednosne papire društava povezanih sudjelujućim int (u kn)	0	0	0
6. Dani zajmovi, depoziti i slično društvima povezanim sudjelujućim interes (u kn)	0	0	0
7. Ulaganja u vrijednosne papire (u kn)	0	0	0
8. Dani zajmovi, depoziti i slično (u kn)	1.091.500	1.091.500	0
9. Ostala financijska imovina (u kn)	0	0	0
IV. NOVAC U BANC I BLAGAJNI (u kn)	0	10.000	10.200
D) PLAĆENI TROŠKOVI BUDUĆEG RAZDOBLJA I OBRAČUNATI PRIHODI (u kn)	140.700	140.700	140.700
E) UKUPNO AKTIVA (u kn)	1.934.200	2.135.100	1.868.200

F) IZVANBILANČNI ZAPISI (u kn)	0	0	0
A) KAPITAL I REZERVE (u kn)	1.272.600	1.365.500	1.297.700
I. TEMELJNI (UPISANI) KAPITAL (u kn)	20.000	20.000	20.000
II. KAPITALNE REZERVE (u kn)	0	0	0
III. REZERVE IZ DOBITI (u kn)	0	0	0
1. Zakonske rezerve (u kn)	0	0	0
2. Rezerve za vlastite dionice (u kn)	0	0	0
3. Vlastite dionice i udjeli (odbitna stavka) (u kn)	0	0	0
4. Statutarne rezerve (u kn)	0	0	0
5. Ostale rezerve (u kn)	0	0	0
IV. REVALORIZACIJSKE REZERVE (u kn)	0	0	0
V. REZERVE FER VRIJEDNOSTI (u kn)	0	0	0
1. Fer vrijednost financijske imovine raspoložive za prodaju (u kn)	0	0	0
2. Učinkoviti dio zaštite novčanih tokova (u kn)	0	0	0
3. Učinkoviti dio zaštite neto ulaganja u inozemstvu (u kn)	0	0	0
VI. ZADRŽANA DOBIT ILI PRENESENI GUBITAK (u kn)	792.600	1.252.600	1.345.500
1. Zadržana dobit (u kn)	812.600	1.272.600	1.365.500
2. Preneseni gubitak (u kn)	20.000	20.000	20.000
VII. DOBIT ILI GUBITAK POSLOVNE GODINE (u kn)	460.000	92.800	-67.800
1. Dobit poslovne godine (u kn)	460.000	92.800	0
2. Gubitak poslovne godine (u kn)	0	0	67.800
VIII. MANJINSKI (NEKONTROLIRAJUĆI) INTERES (u kn)	0	0	0
B) REZERVIRANJA (u kn)	0	0	0
1. Rezerviranja za mirovine, otpremnine i slične obveze (u kn)	0	0	0
2. Rezerviranja za porezne obveze (u kn)	0	0	0
3. Rezerviranja za započete sudske sporove (u kn)	0	0	0
4. Rezerviranja za troškove obnavljanja prirodnih bogatstava (u kn)	0	0	0
5. Rezerviranja za troškove u jamstvenim rokovima (u kn)	0	0	0
6. Druga rezerviranja (u kn)	0	0	0
C) DUGOROČNE OBVEZE (u kn)	0	0	111.800
* Obveze prema povezanim poduzetnicima (u kn)	0	0	0
1. Obveze prema poduzetnicima unutar grupe (u kn)	0	0	0
2. Obveze za zajmove, depozite i slično poduzetnika unutar grupe (u kn)	0	0	0
* Obveze prema poduzetnicima u kojima postoje sudjelujući interesi (u kn)	0	0	0
3. Obveze prema društvima povezanim sudjelujućim interesom (u kn)	0	0	0
4. Obveze za zajmove, depozite i slično društava povezanih sudjelujućim int (u kn)	0	0	0
5. Obveze za zajmove, depozite i slično (u kn)	0	0	0
6. Obveze prema bankama i drugim financijskim institucijama (u kn)	0	0	111.800
7. Obveze za predujmove (u kn)	0	0	0
8. Obveze prema dobavljačima (u kn)	0	0	0

9. Obveze po vrijednosnim papirima (u kn)	0	0	0
10. Ostale dugoročne obveze (u kn)	0	0	0
11. Odgođena porezna obveza (u kn)	0	0	0
D) KRATKOROČNE OBVEZE (u kn)	661.600	769.600	458.800
* Obveze prema povezanim poduzetnicima (u kn)	0	0	0
1. Obveze prema poduzetnicima unutar grupe (u kn)	0	0	0
2. Obveze za zajmove, depozite i slično poduzetnika unutar grupe (u kn)	0	0	0
* Obveze prema poduzetnicima u kojima postoje sudjelujući interesi (u kn)	0	0	0
3. Obveze prema društvima povezanim sudjelujućim interesom (u kn)	0	0	0
4. Obveze za zajmove, depozite i slično društava povezanih sudjelujućim int (u kn)	0	0	0
5. Obveze za zajmove, depozite i slično (u kn)	0	182.900	0
6. Obveze prema bankama i drugim financijskim institucijama (u kn)	168.900	149.800	230.300
7. Obveze za predujmove (u kn)	0	0	0
8. Obveze prema dobavljačima (u kn)	356.000	288.500	175.200
9. Obveze po vrijednosnim papirima (u kn)	0	0	0
10. Obveze prema zaposlenicima (u kn)	44.900	83.900	32.700
11. Obveze za poreze, doprinose i slična davanja (u kn)	91.800	64.600	20.300
12. Obveze s osnove udjela u rezultatu (u kn)	0	0	0
13. Obveze po osnovi dugotrajne imovine namijenjene prodaji (u kn)	0	0	0
14. Ostale kratkoročne obveze (u kn)	0	0	300
E) ODGOĐENO PLAĆANJE TROŠKOVA I PRIHOD BUDUĆEGA RAZDOBLJA (u kn)	0	0	0
F) UKUPNO – PASIVA (u kn)	1.934.200	2.135.100	1.868.200
G) IZVANBILANČNI ZAPISI (u kn)	0	0	0

Račun dobiti i gubitka

	2018	2019	2020
I. POSLOVNI PRIHODI (u kn)	1.915.100	1.086.200	549.800
* Prihodi od prodaje (u kn)	1.915.100	1.086.200	549.800
1. Prihodi od prodaje s poduzetnicima unutar grupe (u kn)	0	0	0
2. Prihodi od prodaje (izvan grupe) (u kn)	1.915.100	1.086.200	549.800
* Ostali poslovni prihodi (u kn)	0	0	0
3. Prihodi na temelju upotrebe vlastitih proizvoda, robe i usluga (u kn)	0	0	0
4. Ostali poslovni prihodi s poduzetnicima unutar grupe (u kn)	0	0	0
5. Ostali poslovni prihodi (izvan grupe) (u kn)	0	0	0
II. POSLOVNI RASHODI (u kn)	1.392.800	996.500	809.800
1. Promjene vrijednosti zaliha proizvodnje u tijeku i gotovih proizvoda (u kn)	0	0	0
2. Materijalni troškovi (u kn)	200.800	135.100	84.600

a) Troškovi sirovina i materijala (u kn)	91.100	61.300	29.000
b) Troškovi prodane robe (u kn)	0	0	0
c) Ostali vanjski troškovi (u kn)	109.700	73.800	55.600
3. Troškovi osoblja (u kn)	613.600	683.900	502.500
a) Neto plaće i nadnice (u kn)	525.700	587.600	430.600
b) Troškovi poreza i doprinosa iz plaća (u kn)	87.900	96.300	71.900
c) Doprinosi na plaće (u kn)	0	0	0
4. Amortizacija (u kn)	0	0	67.400
5. Ostali troškovi (u kn)	283.000	177.500	139.500
6. Vrijednosna usklađenja (u kn)	0	0	0
a) dugotrajne imovine osim financijske imovine (u kn)	0	0	0
b) kratkotrajne imovine osim financijske imovine (u kn)	0	0	0
7. Rezerviranja (u kn)	0	0	0
a) Rezerviranja za mirovine, otpremnine i slične obveze (u kn)	0	0	0
b) Rezerviranja za porezne obveze (u kn)	0	0	0
c) Rezerviranja za započete sudske sporove (u kn)	0	0	0
d) Rezerviranja za troškove obnavljanja prirodnih bogatstava (u kn)	0	0	0
e) Rezerviranja za troškove u jamstvenim rokovima (u kn)	0	0	0
f) Druga rezerviranja (u kn)	0	0	0
8. Ostali poslovni rashodi (u kn)	295.500	0	15.700
III. FINANCIJSKI PRIHODI (u kn)	21.800	43.700	211.200
* Kamate, tečajne razlike, dividende i slični prihodi iz odnosa s povezanim (u kn)	0	0	0
1. Prihodi od ulaganja u udjele (dionice) poduzetnika unutar grupe (u kn)	0	0	0
2. Prihodi od ulaganja u udjele (dionice) društava povezanih sudjelujućim i (u kn)	0	0	0
3. Prihodi od ostalih dugotrajnih financijskih ulaganja i zajmova poduzetni (u kn)	0	0	0
4. Ostali prihodi s osnove kamata iz odnosa s poduzetnicima unutar grupe (u kn)	0	0	0
5. Tečajne razlike i ostali financijski prihodi iz odnosa s poduzetnicima u (u kn)	0	0	0
* Kamate, tečajne razlike, dividende, slični prihodi iz odnosa s nepovezani (u kn)	21.800	43.700	211.200
6. Prihodi od ostalih dugotrajnih financijskih ulaganja i zajmova (u kn)	0	0	0
7. Ostali prihodi s osnove kamata (u kn)	21.800	43.700	27.900
8. Tečajne razlike i ostali financijski prihodi (u kn)	0	0	183.300
9. Nerealizirani dobiti (prihodi) od financijske imovine (u kn)	0	0	0
10. Ostali financijski prihodi (u kn)	0	0	0
IV. FINANCIJSKI RASHODI (u kn)	17.000	24.200	19.100
* Kamate, tečajne razlike i drugi rashodi s povezanim poduzetnicima (u kn)	0	0	0
1. Rashodi s osnove kamata i slični rashodi s poduzetnicima unutar grupe (u kn)	0	0	0
2. Tečajne razlike i drugi rashodi s poduzetnicima unutar grupe (u kn)	0	0	0
* Kamate, tečajne razlike i drugi rashodi iz odnosa s nepovezanim poduzetnic (u kn)	17.000	24.200	19.100
3. Rashodi s osnove kamata i slični rashodi (u kn)	17.000	24.200	18.000
4. Tečajne razlike i drugi rashodi (u kn)	0	0	1.100
5. Nerealizirani gubici (rashodi) od financijske imovine (u kn)	0	0	0
12 * Ostali financijski rashodi (u kn)	0	0	0

6. Vrijednosna usklađenja financijske imovine (neto) (u kn)	0	0	0
7. Ostali financijski rashodi (u kn)	0	0	0
* UDIO U DOBITI OD PRIDRUŽENIH PODUZETNIKA (u kn)	0	0	0
V. UDIO U DOBITI OD DRUŠTAVA POVEZANIH SUDJELUJUĆIM INTERESOM (u kn)	0	0	0
VI. UDIO U DOBITI OD ZAJEDNIČKIH POTHVATA (u kn)	0	0	0
* UDIO U GUBITKU OD PRIDRUŽENIH PODUZETNIKA (u kn)	0	0	0
VII. UDIO U GUBITKU OD DRUŠTAVA POVEZANIH SUDJELUJUĆIM INTERESOM (u kn)	0	0	0
VIII. UDIO U GUBITKU OD ZAJEDNIČKIH POTHVATA (u kn)	0	0	0
IX. UKUPNI PRIHODI (u kn)	1.936.900	1.129.900	761.000
X. UKUPNI RASHODI (u kn)	1.409.900	1.020.700	828.800
XI. DOBIT ILI GUBITAK PRIJE OPOREZIVANJA (u kn)	527.000	109.100	-67.800
1. Dobit prije oporezivanja (u kn)	527.000	109.100	0
2. Gubitak prije oporezivanja (u kn)	0	0	67.800
XII. POREZ NA DOBIT (u kn)	67.000	16.300	0
XIII. DOBIT ILI GUBITAK RAZDOBLJA (u kn)	460.000	92.800	-67.800
1. Dobit razdoblja (u kn)	460.000	92.800	0
2. Gubitak razdoblja (u kn)	0	0	67.800
XIV. DOBIT ILI GUBITAK PREKINUTOG POSLOVANJA PRIJE OPOREZIVANJA (u kn)	0	0	0
1. Dobit prekinutog poslovanja prije oporezivanja (u kn)	0	0	0
2. Gubitak prekinutog poslovanja prije oporezivanja (u kn)	0	0	0
XV. POREZ NA DOBIT PREKINUTOG POSLOVANJA (u kn)	0	0	0
1. Dobit prekinutog poslovanja za razdoblje (u kn)	0	0	0
2. Gubitak prekinutog poslovanja za razdoblje (u kn)	0	0	0
XVI. DOBIT ILI GUBITAK PRIJE OPOREZIVANJA (u kn)	0	0	0
1. Dobit prije oporezivanja (u kn)	0	0	0
2. Gubitak prije oporezivanja (u kn)	0	0	0
XVII. POREZ NA DOBIT (u kn)	0	0	0
XVIII. DOBIT ILI GUBITAK RAZDOBLJA (u kn)	0	0	0
1. Dobit razdoblja (u kn)	0	0	0
2. Gubitak razdoblja (u kn)	0	0	0
XIX. DOBIT ILI GUBITAK RAZDOBLJA (u kn)	0	0	0
1. Pripisana imateljima kapitala matice (u kn)	0	0	0
2. Pripisana manjinskom (nekontrolirajućem) interesu (u kn)	0	0	0
I. DOBIT ILI GUBITAK RAZDOBLJA (u kn)	0	0	0
II. OSTALA SVEOBUHvatNA DOBIT/GUBITAK PRIJE POREZA (u kn)	0	0	0
1. Tečajne razlike iz preračuna inozemnog poslovanja (u kn)	0	0	0
2. Promjene revalorizacijskih rezervi dugotrajne materijalne i nematerijalne i (u kn)	0	0	0
3. Dobit ili gubitak s osnove naknadnog vrednovanja financijske imovine raspol (u kn)	0	0	0
4. Dobit ili gubitak s osnove učinkovite zaštite novčanih tokova (u kn)	0	0	0
5. Dobit ili gubitak s osnove učinkovite zaštite neto ulaganja u inozemstvu (u kn)	0	0	0
6. Udio u ostaloj sveobuhvatnoj dobiti/gubitku društava povezanih sudjelujućim (u kn)	0	0	0
7. Aktuarski dobici/gubici po planovima definiranih primanja (u kn)	0	0	0

8. Ostale nevlasničke promjene kapitala (u kn)	0	0	0
III. POREZ NA OSTALU SVEOBUH VATNU DOBIT RAZDOBLJA (u kn)	0	0	0
IV. NETO OSTALA SVEOBUH VATNA DOBIT ILI GUBITAK (u kn)	0	0	0
V. SVEOBUH VATNA DOBIT ILI GUBITAK RAZDOBLJA (u kn)	0	0	0
VI. SVEOBUH VATNA DOBIT ILI GUBITAK RAZDOBLJA (u kn)	0	0	0
1. Pripisana imateljima kapitala matice (u kn)	0	0	0
2. Pripisana manjinskom (nekontrolirajućem) interesu (u kn)	0	0	0

Objašnjenja

Tekuća likvidnost	Stupanj zaduženosti	Naplata potraživanja	Plaćanje obveza	Neto profitna marža	Operativna marža
Tekuća likvidnost pokazuje u kojoj mjeri kratkotrajna imovina poduzeća pokriva kratkoročne obveze. Cilj je utvrditi raspolaže li poduzeće sa dovoljno likvidnih sredstava kako bi u kratkom roku mogao podmiriti svoje tekuće obveze. Optimalna razina ovog pokazatelja kreće se između 1,5 i 2.	Stupanj zaduženosti pokazuje koliki je udio vanjskih izvora financiranja u imovine poduzeća. Veći stupanj zaduženosti sugerira veću zaduženost poduzeća, dok eventualna vrijednost iznad 1 sugerira kako je kapital poduzeća negativan. Gornja granica prihvatljive zaduženosti smatra se 0,7.	Naplata potraživanja mjeri koliko je poduzeće uspješno u naplati od kupaca prema podacima na zadnji dan u godini. Veća razina realiziranih prihoda u odnosu na razinu nenaplaćenih potraživanja značit će kraću iskazanu naplatu potraživanja poduzeća. S obzirom da je uobičajena valuta plaćanja unutar 60 dana, sva poduzeća koja imaju vrijednost ovog pokazatelja iznad te razine očito ne uspijevaju uredno naplaćivati svoja potraživanja.	Plaćanje obveza mjeri urednost podmirjenja obveza prema dobavljačima na temelju podataka iz zadnjeg dana u godini. Manji iznos nepodmirjenih obveza prema dobavljačima u odnosu na iznos ostvarenih materijalnih troškova poduzeća značit će kraći prosjek plaćanja obveza. Ukoliko poduzeće ima ovaj pokazatelj veći od 60 dana, vrlo vjerojatno ne podmiruje svoje obveze na vrijeme.	Neto profitna marža predstavlja omjer neto dobiti i ukupnih prihoda, odnosno mjeri koliki je udio od ukupno realiziranih prihoda ostao vlasnicima poduzeća na raspolaganju nakon oporezivanja bruto dobiti. Veća vrijednost ovog pokazatelja sugerira veću razliku između ostvarenih prihoda i rashoda u korist prihoda. Negativna neto profitna marža sugerira kako je poduzeće ostvarilo neto gubitak, tj. ostvareni rashodi bili su veći od prihoda.	Operativna marža predstavlja omjer poslovne dobiti i poslovnih rashoda. Za razliku od neto profitne marže, ona u obzir uzima samo prihode i rashode ostvarene iz direktne poslovne aktivnosti, dok isključuje investicijsku i financijsku aktivnost poduzeća. Negativna operativna marža sugerira kako je dobit iz poslovnih aktivnosti poduzeća bila negativna.

UDIO U DJELATNOSTI

ARMIRANJE BEŠENIĆ d.o.o. / 10. siječanj 2022.

Sažetak udjela u djelatnosti (2020)

Djelatnost subjekta: 43.99 - Ostale specijalizirane građevinske djelatnosti, d. n.

ARMIRANJE BEŠENIĆ d.o.o. u svojoj glavnoj djelatnosti ima udio od 0,04% i nalazi se na 245. mjestu obzirom na ukupne prihode. Sveukupno u djelatnosti 43.99 postoji 567 subjekata. (Broje se samo subjekti koji predaju godišnja financijska izvješća)

Prvih 10 subjekata u djelatnosti drži udio od 48,03%. Tvrtka ARMIRANJE BEŠENIĆ d.o.o. prema veličini je rangirana kao mikro poduzeće.

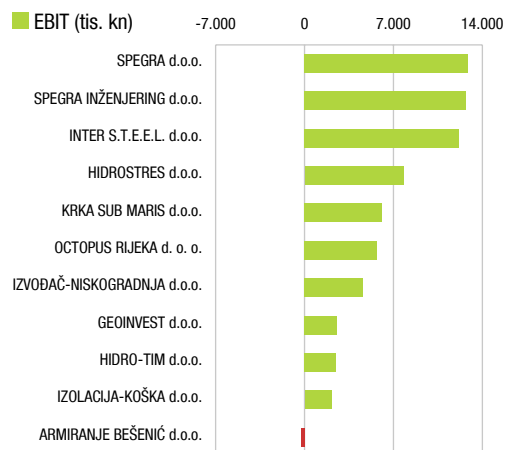
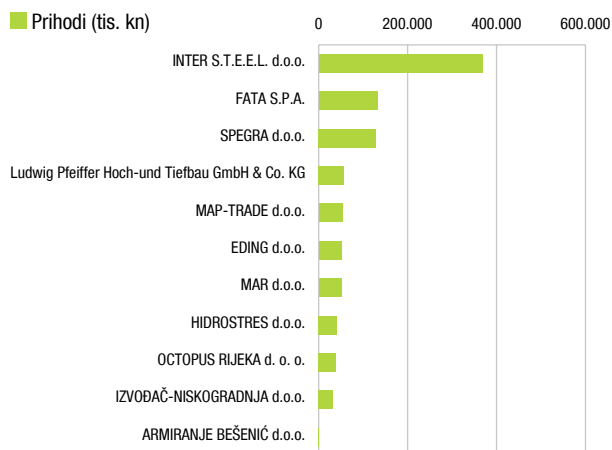
Unutar djelatnosti obzirom na veličinu postoji: 511 mikro, 54 mala i 2 srednje velika poduzeća.

Udio u djelatnosti prema ukupnom prihodu (2020)

Rang	Naziv poduzeća	Udio u top 10	Udio u djelatnosti
1.	INTER S.T.E.E.L. d.o.o.	38,6%	18,54%
2.	FATA S.P.A.	13,83%	6,64%
3.	SPEGRA d.o.o.	13,49%	6,48%
4.	Ludwig Pfeiffer Hoch-und Tiefbau GmbH & Co. KG	5,92%	2,84%
5.	MAP-TRADE d.o.o.	5,65%	2,71%
6.	EDING d.o.o.	5,39%	2,59%
7.	MAR d.o.o.	5,35%	2,57%
8.	HIDROSTRES d.o.o.	4,25%	2,04%
9.	OCTOPUS RIJEKA d. o. o.	4,12%	1,98%
10.	IZVOĐAČ-NISKOGRADNJA d.o.o.	3,41%	1,64%
245.	ARMIRANJE BEŠENIĆ d.o.o.	0,08%	0,04%
Ostali u djelatnosti:			51,97%

Udio u djelatnosti prema EBIT (2020)

Rang	Naziv poduzeća	Udio u top 10	Udio u djelatnosti
1.	SPEGRA d.o.o.	18,61%	8,16%
2.	SPEGRA INŽENJERING d.o.o.	18,42%	8,08%
3.	INTER S.T.E.E.L. d.o.o.	17,57%	7,7%
4.	HIDROSTRES d.o.o.	11,27%	4,94%
5.	KRKA SUB MARIS d.o.o.	8,77%	3,85%
6.	OCTOPUS RIJEKA d. o. o.	8,3%	3,64%
7.	IZVOĐAČ-NISKOGRADNJA d.o.o.	6,71%	2,94%
8.	GEOINVEST d.o.o.	3,68%	1,61%
9.	HIDRO-TIM d.o.o.	3,59%	1,58%
10.	IZOLACIJA-KOŠKA d.o.o.	3,07%	1,35%
549.	ARMIRANJE BEŠENIĆ d.o.o.	-	-
Ostali u djelatnosti:			56,15%



OSTALI PRAVNI PODACI I BILJEŠKE

ARMIRANJE BEŠENIĆ d.o.o. / 10. siječanj 2022.

Pravni odnosi

Status subjekta:

Bez postupka

Osnivački akt:

Odluka o osnivanju od 10. srpnja 1992.godine usklađena sa ZTD-om 23. studenog 1995. godine u novu Odluku Izjavu. Odlukom člana društva od dana 11.05.2010. godine izmjenjen je naziv tvrtke, poslovna adresa, predmet poslovanja, član društva, član uprave-direktor, te je Izjava od 23.11.1995.g. u cijelosti zamijenjena Izjavom od 11.05.2010. godine.

Temeljni kapital:

22.800,00 (kuna)

Ostali podaci:

Subjekt je bio upisan u Trgovačkom sudu u Zagrebu na reg.ul.1-24791.

Registrirane djelatnosti

- (01.1)** Uzgoj usjeva, vrtnog i ukrasnog bilja
- (63.3)** Djelatnost putničkih agencija i turoperatora
pakiranje, prepakiranje, uzimanje uzoraka i vaganje
kupnja i prodaja robe
obavljanje trgovačkog posredovanja na domaćem i inozemnom tržištu
zastupanje inozemnih tvrtki
stručni poslovi prostornog uređenja
projektiranje, građenje, uporaba i uklanjanje građevina
nadzor nad gradnjom
javni cestovni prijevoz putnika i tereta u domaćem i međunarodnom prometu

Pravne napomene (Disclaimer)

Podaci sadržani u ovom izvješću ne moraju biti u cijelosti potpuni niti ispravni. Podaci prvenstveno ovise o kvaliteti podataka u izvornicima (javni registri, razne javne objave i slično) čiji sadržaj niti ažurnost izdavač ne može kontrolirati. Izdavač ne jamči potpunu točnost niti cjelovitost objavljenih podataka. Izdavač je na temelju vlastitih istraživanja i prikupljenih podataka za svoja prethodna izdanja, upotpunio ili promijenio samo manji dio podataka. U rijetkom slučaju pogreške izdavač će istu nastojati ispraviti u što kraćem roku.

Za sve pojedinosti pogledati

<http://www.poslovna.hr/>